










PROSPETTO ORARIO SCUOLA DELL'INFANZIA A.S. 2002-2003

ORA	LUNEDI'			MARTEDI'			MERCOLEDI'			GIOVEDI'			VENERDI'		
	C	D	E	C	D	E	C	D	E	C	D	E	C	D	E
7,30-9 accoglienza			S 1	S 2	S 3								S 2	S 3	
9-10 colazione			S 1	S 2	S 3								S2R	S3	
10-12 attività	LAB	LAB	LAB	LAB	LAB	LAB	LAB	LAB	LAB	LAB	LAB	LAB	LAB	LAB	LAB
	LAB	LAB	LAB	LAB	LAB	LAB	LAB	LAB	LAB	LAB	LAB	LAB	LAB	LAB	LAB
12-14 mensa e dopomensa	S 2	S 3		S 2	S 3	S 1				S 2	S 3	S 1	S 2	S 3	
	S 2	S 3		S 2	S 3	S 1				S 2	S 3	S 1		R	
14-15,30 attività di laboratorio	LAB	LAB	LAB	LAB	LAB	LAB				LAB	LAB	LAB	LAB	LAB	LAB
15,30-16 merenda e uscita				C											R

LEGENDA

Orario della scuola dell'infanzia

-  **DOCENTE SEZIONE C**
 -  **DOCENTE SEZIONE C**
 -  **DOCENTE SEZIONE D**
 -  **DOCENTE SEZIONE D**
 -  **DOCENTE SEZIONE E**
 -  **DOCENTE SEZIONE E**
 -  **LABORATORI CON LA PRESENZA DI TUTTI I DOCENTI**
 -  **COMPRESENZA DI TUTTI I DOCENTI**
 -  **LABORATORI CON I DOCENTI CHE ENTRANO ALLE 10.00**
- S 1 DOCENTE DI SOSTEGNO (meta' cattedra)**
- S 2 DOCENTE DI SOSTEGNO S 3 DOCENTE DI SOSTEGNO**

Le sezioni sono costituite con alunni di 3, 4 e 5 anni.

Orario della scuola dell'infanzia

I docenti della sezione restano nella propria classe fino all'avvio dei laboratori e riprendono i bambini al momento del pranzo per accompagnarli a mensa.

I laboratori si svolgono sempre a sezioni aperte e sono affidati ai docenti indipendentemente dalla sezione cui sono assegnati. I laboratori del mattino e quelli del pomeriggio sono diversi tra loro.

Nei laboratori gli alunni sono raggruppati per età o per interesse, secondo le attività previste nei laboratori.

Dopo l'intervallo del pranzo, i bambini che restano fino al pomeriggio non tornano nelle proprie sezioni, ma sono raggruppati per i laboratori con gli stessi criteri del mattino.

Lo schema per la costruzione dell'orario è tuttora in vigore.